



Tal og fakta

– Nedslag fra universitetsbibliotekets fire kerneområder

Brugerbetjening

Undervisning og digital dannelse

Forskerservice

Informationsforsyning

Besøgende på universitetsbiblioteket




Antal betjeningssteder på universitetsbiblioteket



Antal læse- og studiepladser



Antal besøg på bibliotekets websites



Antal timers åbningstid ugentlig



- Vi udvikler løbende alsidige og moderne studiemiljøer
- Vi møder de studerende dér, hvor de er i deres studieforløb



Antal søgninger i bibliotekssystemet

5.087.365



Antal kilometer fysiske bøger og tidsskrifter stående på hylder i magasinerne

196



Antal kroner (DKK) brugt på indkøb af online-licenser og bøger

64.380.000



Benyttelsestal og udlån

7,3 mio.
downloads fra
databaser

5,2 mio.
downloads af
e-bøger

6,4 mio.
downloads af
artikler i e-tidsskrifter




260.972
udlån af fysiske materialer

- Vi bygger bro mellem det digitale og fysiske studiemiljø
- Vi sikrer nem adgang til bibliotekets ressourcer og samlinger – digitalt såvel som fysisk

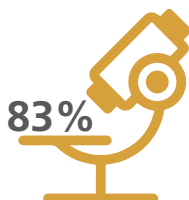
Deltagere i undervisning



Benyttelse af e-læringsobjekter



Andel af ph.d.-studerende som anbefaler vores kursus Update Your Academic Publishing Toolbox



- Vi tilbyder undervisning, der hvor de studerende er fagligt
- Vi arbejder med nye digitale undervisningsformer i tæt samarbejde med undervisere og forskere på universitetet